


۱- فرزند خوب عدد های قبل و بعد عدد نوشته شده را بنویس.

•				
---	--	--	--	--

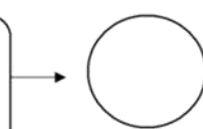
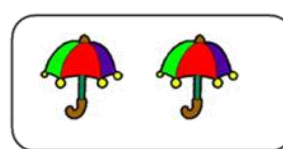
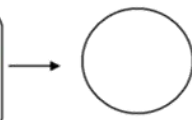

	۳		
--	---	--	--

		۵		
--	--	---	--	--

۲- دلبندم شکلی که مثل بقیه نیست خط بزن.



۳- عزیزم انگشتان یک دست را باز کن به تعداد شکل ها انگشتان خود را ببند بعد به تعداد انگشتان باقی مانده چوب خط بکش.





۴- نازنینم جدول را کامل کن.

	۳	۱	۴
۱			۲
۳	۲		۱
۴		۲	۳

	۳	۲	۴
۲		۱	
۴	۲		۱
۳		۴	۲






۵- زرنگ کلاس شکل های هر دو دسته روی هم چند تا می شوند؟ با چوب خط و عدد نشان بده.



→

۶- با هوش کلاس از ۰ تا ۹ به ترتیب بنویس.

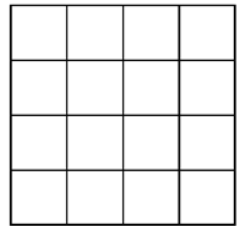
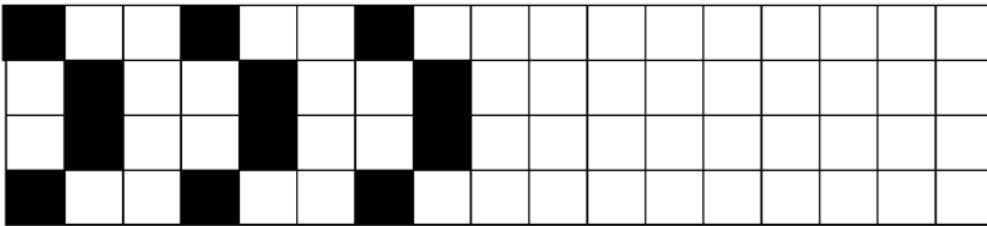
۷- فرزند گلم عدد هر دسته را بنویس.



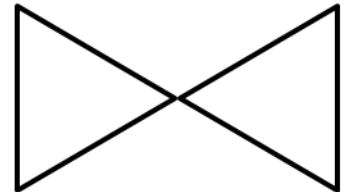

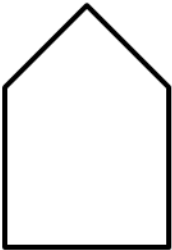
۸- دانشمند کوچک آگلو را به کمک شابلون ادامه بده.



۹- دانش آموز عزیزم این آگلو را ادامه بده سپس آگویی را که تکرار کردی سمت راست بکش.



۱۰- عزیز دلم ابتدا با استفاده از خط کش خطی بکش که شکل را دو نیمه ی مثل هم کند. بعد هر نیمه را یک رنگ کن.



نظر ولی محترم:

بازخورد معلم: